



**Belaidės tiesinimo žnyplės LABOR PRO „PLUM&GO”**  
B355/PROD  
EF062

---

## **NAUDOJIMO INSTRUKCIJA**

Išsamiai perskaitykite naudojimo instrukciją ir saugokite ją visą prietaiso eksploatacijos laiką.

---

Šį prietaisą gali naudoti asmenys, vyresni nei 8 metai, taip pat asmenys, kurių fiziniai, jutimo ar protiniai gebėjimai yra sumažėję arba kurie neturi patirties ir žinių, jei jie yra prižiūrimi arba išmokyti prietaisu saugiai naudotis ir supranta su juo susijusius pavojus.

Neleiskite vaikams žaisti su šiuo prietaisu (įskaitant jo priedus).

Valyti ir taisyti prietaiso be priežiūros vaikai negali.

Jei maitinimo laidas pažeistas, siekiant išvengti pavojaus, jį turi pakeisti įgalioti prietaiso gamintojo darbuotojai.



Naudokite tik pridėdama įkrovimo laidą, prijungtą prie USB lizdo.

Prieš naudodami prietaisą ir jo naudojimo metu, laikykitės pagrindinių saugumo priemonių.

Pakuotės dalys (plastikiniai maišeliai, polistirenas ir kt.) turi būti saugoma vaikams nepasiekiamoje vietoje, nes ji gali būti pavojinga.

### **SAUGUMO INSTRUKCIJOS**

Kad sumažintumėte sužalojimo, mirtino elektros smūgio, gaisro ir turto sugadinimo, visada laikykitės šių nurodymų.

### **SIMBOLIŲ PAAIŠKINIMAS**

Šie simboliai naudojami rizikos, sužalojimo lygiui klasifikuoti ir apibūdinti.

#### **PAVOJUS/ĮSPĖJIMAS/ATSARGIAI**



Nurodo situacijas, kuriose vienas arba daugiau elementų gali labiau ar mažiau pakenkti naudotojo saugumui.






Įspėja vartotoją, kad laikytųsi naudojimo taisyklių, kurios užtikrina saugų naudojimąsi prietaisu.



Draudžia vartotojui atlikti tam tikrus veiksmus.

#### **ĮSPĖJIMAI**

-  Nelaikykite vaikams ar kūdikiams lengvai pasiekiamoje vietoje. Neleiskite jiems žaisti su prietaisu.
-  Nenaudokite prietaiso, jei aplink jį arba jus yra apsuktas maitinimo laidas.
-  Prietaisas gali būti naudojamas tik pagal paskirtį - formuoti žmogaus plaukus.

- ⊘ Nenaudokite prietaiso šalia degių medžiagų, tokių kaip alkoholio, tirpiklių, benzino, aerosolinių purškiklių, plaukų priežiūros produktų, nagų lako valiklių ir kt.).
- ⊘ Nepalikite prietaiso be priežiūros kol nėra atvėsusios jo plokštelės.
- ⊘ Nenaudokite prietaiso, neįjunkite ir neišjunkite jo iš maitinimo lizdo šlapiomis rankomis.
- ⊘ Nesandėliuokite prietaiso aplink jį apsukę maitinimo laidą.
- ⊘ Nepažeiskite, nemodifikuokite, nelankstykite ir nesukite prietaiso maitinimo laidą. Nedėkite sunkių daiktų ant prietaiso maitinimo laidą.
- ⊘ Nesandėliuokite prietaiso vonios kambaryje ar patalpose, kuriose yra didelis drėgmės kiekis. Nelaikykite prietaiso vietose, kuriose ant jo gali lašėti vanduo (pavyzdžiui, ant praustuvo spintelės).
- ⊘ Nenardinkite prietaiso į vandenį. Nenaudokite prietaiso šalia vandens.
- ⊘ Nelieskite nuotraukos apačioje nurodytų dalių, kol prietaisas yra naudojamas ar kol plokštelės dar nėra atvėsusios.
- ⊘ Šis produktas turi įkraunamą bateriją. Laikyti atokiai nuo ugnies ir karčio šaltinių. Nekraukite, nenaudokite ir nepalikite aukštos temperatūros aplinkoje. Perkaitimo, gaisro ar sprogimo pavojus. Laikyti ne žemesnėje kaip 5°C arba aukštesnėje kaip 35 °C temperatūroje.
- ⊘ Nebandykite taisyti ar kitaip modifikuoti gaminio. Norėdami taisyti (pakeisti akumuliatorių ar pan.) kreipkitės į įgaliotą techninės priežiūros centrą.
- ⊘ Gedimo atveju, nedelsiant nutraukite naudojimą; gali kilti gaisras, elektros smūgis ar sužalojimas.
- ⊘ Jeigu iš baterijos pradėjęs tekėti skystis patektų ant odos ar drabužių, nedelsiant plaukite tekančiu vandeniu.
- ⊘ Nepažeiskite, nemodifikuokite, nelenkite ir nesukite įkrovimo laidą.
- ⊘ Su šiuo gaminiu naudokite tik pridėtą laidą. Nenaudokite kabelio krauti kitiems prietaisams.
- ⊘ Braukite prietaisą išilgai plaukų sruogos nesustojant. Prietaisą naudokite tik ant švarių, sausų ir nesiveliančių plaukų. Rekomenduojama darbo temperatūra priklauso nuo plaukų tipo bei būklės.

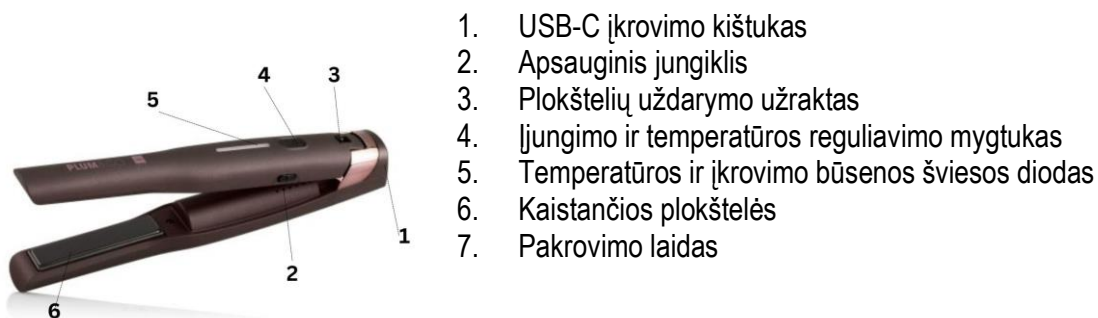
---

## APRAŠYMAS

Šis PLUM belaidis plaukų tiesintuvas sukurtas taip, kad bet kur ir bet kada atrodytumėte nepriekaištingai. Kompaktiškas ir belaidis, jis gali būti lengvai įkraunamas pridėtu USB laidu 30-čiai minučių nepertraukiamo naudojimo. Mažas, praktiškas, karščiui atsparus įdėklas leidžia patogiai nešiotis prietaisą kartu su savimi. Dėl didelio prietaiso našumo profesionaliai suformuosite plaukus.

## TECHNINĖS SPECIFIKACIJOS

- ličio baterija
- maksimali temperatūra 200°C
- turmalino keramikos plokštelės
- 30 minučių veikimo laikas maksimalia temperatūra
- 8 valandos įkrovimo laikas



1. USB-C įkrovimo kištukas
2. Apsauginis jungiklis
3. Plokštelių uždarymo užraktas
4. Įjungimo ir temperatūros reguliavimo mygtukas
5. Temperatūros ir įkrovimo būsenos šviesos diodas
6. Kaistančios plokštelės
7. Pakrovimo laidas

## PARUOŠIMAS IR NAUDOJIMAS

1. Atjunkite plokštelės apsauginį užraktą (3).
2. Apsauginį jungiklį (2) nustatykite ant „I“ padėties ir paspauskite įjungimo bei temperatūros valdymo mygtuką (4) palaikant jį 3 sekundes, kad įjungtumėte prietaisą. 160°C temperatūros šviesos diodai pradės mirksėti.
3. Mygtuku (4) pasirinkite norimą temperatūrą tarp 160-180-200°C. Kiekvienas spustelėjimas atitinka 20°C temperatūros padidinimą. Kai plokštelės pasiekia nustatytą temperatūrą, užsidega šviesos diodai (5) – tiesintuvas paruoštas naudoti.
4. Po naudojimo paspauskite maitinimo mygtuką (4) palaikant 3 sekundes, kad išjungtumėte prietaisą ir nustatykite apsauginį jungiklį (2) į „O“ padėtį.

## ĮKROVIMAS

1. Įkrovimo kabelį (7) prijunkite prie įrenginio USB lizdo (1), o tada prie 2A USB įkrovimo adapterio (į komplektaciją neįeina).
  2. Įkrovimo metu šviesos diodai LED (5) užsidega paeiliui nuo 160°C iki 200°C.
  3. Kai prietaisas pasiekia nustatytą temperatūrą, šviesos diodai (LED) iš mirksėjimo pereina į statinę būseną.
  4. Kai baterija pradeda pilnai įkrauta, šviesos diodai (LED) pradeda degti statiškai.
  5. Įkrovimo laikas – 8 valandos, kol baterija pilnai įkraunama.
- ĮSPĖJIMAS: Nenaudokite tiesintuvo, kol jis yra kraunamas.




## PRIETAISO PRIEŽIŪRA IR VALYMAS

Prieš atliekant bet kokius valymo ar priežiūros darbus, palaukite, kol sušils iki kambario temperatūros. Valymui naudokite sausą arba šiek tiek drėgną skudurėlį ir niekada nemerkite viso prietaiso į vandenį ar kitus skysčius.

CE	Šis gaminys pažymėtas CE ženklu ir pagamintas laikantis 2014/30/ES elektromagnetinio suderinamumo (EMC) direktyvos ir 2014/35/ES žemos įtampos direktyvos (LVD).
UK CA	Šis gaminys pažymėtas UKCA ženklu ir pagamintas laikantis Elektromagnetinio suderinamumo reglamento 2016 (S.I. 2016/1091) elektromagnetinio suderinamumo (EMC) direktyvos ir Elektros įrangos saugos reglamento 2016 (S.I. 2016/1101) žemos įtampos direktyvos (LVD).

LABOR

p r o

	Prietaisas priskiriamas III klasei, kuris maitinamas saugia žemiausiaja įtampa ir kuriame nesusidaro aukštesnė įtampa. Šis prietaisas maitinamas iš akumulatoriaus arba SELV transformatoriaus. Šios klasės prietaisams nereikalingas įžeminimas.
<b>RoHS</b>	Šis produktas pagamintas laikantis ROHS 2011/65/ES direktyvos dėl tam tikrų pavojingų medžiagų naudojimo elektros ir elektroninėje įrangoje.
	Šis ženklas nurodo, kad produktas negali būti išmestas su kitomis buitinėmis atliekomis visoje ES. Norėdami išvengti žalos aplinkai ir žmonių sveikatai dėl nekontroliuojamo atliekų išmetimo, atsakingai jas perdirbkite siekdami skatinti tvarų antrinių žaliavų panaudojimą. Norėdami grąžinti panaudotą prietaisą, naudokitės grąžinimo ir surinkimo sistemomis arba kreipkitės į parduotuvę, kurioje prietaisą įsigijote. Ten produktas bus atiduotas saugiam perdirbimui
	Produkto pakuotė pagaminta ir perdirbama medžiagų. Atskirkite pakuotės dalis pagal jų tipą ir išmeskite pagal šalyje galiojančius aplinkos apsaugos reikalavimus.

Pagaminta P.R.C.

CE RoHS 